






COMUNE DI LEONFORTE


ELEZIONI REGIONALI DEL 5 NOVEMBRE 2017


VOTI DEI CANDIDATI ALLA
ELEZIONE DEL PRESIDENTE DELLA REGIONE - Collegio di Enna


VOTANTI			LISTA N°1	LISTA N°2	LISTA N°3	LISTA N°4	LISTA N°5		VOTI NON VALIDI				
													
	MASCHI	FEMM.	TOT.	CANCELLERI	FAVA	MICARI	MUSUMECI	LA ROSA	TOT,	Bianche	Nulle	Contest.	TOT,
LISTE COLLEGATE ----->				4	3	1 - 2 - 5 - 7	6 - 8 - 9 - 11 - 12	10	(a)	(b)	(c)	(d)	(a..d)
SEZ. 1	218	199	417	200	36	46	114	0	396	6	15		417
SEZ. 2	219	205	424	167	21	71	143	0	402	4	18		424
SEZ. 3	185	176	361	129	31	64	118	0	342	3	16		361
SEZ. 4	215	196	411	158	23	52	153	2	388	12	11		411
SEZ. 5	249	240	489	212	33	52	167	1	465	7	17		489
SEZ. 6	158	161	319	135	11	31	120	2	299	2	18		319
SEZ. 7	206	223	429	191	23	39	160	1	414	7	8		429
SEZ. 8	189	193	382	162	16	32	138	1	349	6	27		382
SEZ. 9	164	148	312	144	10	34	110	0	298	3	11		312
SEZ. 10	154	120	274	104	11	27	106	0	248	4	22		274
SEZ. 11	188	159	347	128	12	45	140	0	325	7	15		347
SEZ. 12	118	109	227	109	5	22	81	1	218	1	8		227
SEZ. 13	136	118	254	88	15	28	101	1	233	2	19		254
SEZ. 14	145	124	269	119	18	28	91	0	256	0	13		269
SEZ. 15	173	154	327	136	23	25	117	0	301	7	19		327
SEZ. 16	231	205	436	173	42	49	132	1	397	6	33		436
SEZ. 17	251	216	467	214	31	30	171	1	447	3	17		467
TOTALE	3.199	2.946	6.145	2.569	361	675	2.162	11	5.778	80	287	-	6.145
	Percentuale sui voti validi			44,46	6,25	11,68	37,42	0,19	62				
%	Percentuale sul totale			41,81	5,87	10,98	35,18	0,18		1,30	4,67	-	100


Voti solo per la Lista Regionale


PRESIDENTE


COMUNE DI LEONFORTE		ELEZIONI REGIONALI DEL 05 NOVEMBRE 2017																		
 LISTA N° 1 MICARI PRESIDENTE		VOTI DI PREFERENZA DEI CANDIDATI ALL'ASSEMBLEA REGIONALE																		
		SEZ. 1	SEZ. 2	SEZ. 3	SEZ. 4	SEZ. 5	SEZ. 6	SEZ. 7	SEZ. 8	SEZ. 9	SEZ. 10	SEZ. 11	SEZ. 12	SEZ. 13	SEZ. 14	SEZ. 15	SEZ. 16	SEZ. 17	TOTALE VOTI	CANDIDATI
GIADONE CARMELO		1	1	2	0	0	2	2	1	0	0	5	0	0	0	0	1	0	15	GIADONE CARMELO
TABITA MARIELLA		0	0	0	0	0	1	0	0	0	0	0	0	0	0	0	0	0	1	TABITA MARIELLA
TOTALE		1	1	2	-	-	3	2	1	-	-	5	-	-	-	-	1	-	16	


COMUNE DI LEONFORTE		ELEZIONI REGIONALI DEL 05 NOVEMBRE 2017																		
		VOTI DI PREFERENZA DEI CANDIDATI ALL'ASSEMBLEA REGIONALE																		
		SEZ. 1	SEZ. 2	SEZ. 3	SEZ. 4	SEZ. 5	SEZ. 6	SEZ. 7	SEZ. 8	SEZ. 9	SEZ. 10	SEZ. 11	SEZ. 12	SEZ. 13	SEZ. 14	SEZ. 15	SEZ. 16	SEZ. 17	TOTALE VOTI	CANDIDATI
LISTA N° 2 ALTERNATIVA POPOLARE																				
DESTRO GERA		1	1	0	0	5	3	0	3	0	0	1	0	0	0	0	0	4	18	DESTRO GERA
SPERANZA GIANLUCA		2	0	0	0	1	0	3	1	1	0	1	0	0	2	0	0	0	11	SPERANZA GIANLUCA
																				0
TOTALE		3	1	-	-	6	3	3	4	1	-	2	-	-	2	-	-	4	29	

COMUNE DI LEONFORTE		ELEZIONI REGIONALI DEL 05 NOVEMBRE 2017																		
		VOTI DI PREFERENZA DEI CANDIDATI ALL'ASSEMBLEA REGIONALE																		
		SEZ. 1	SEZ. 2	SEZ. 3	SEZ. 4	SEZ. 5	SEZ. 6	SEZ. 7	SEZ. 8	SEZ. 9	SEZ. 10	SEZ. 11	SEZ. 12	SEZ. 13	SEZ. 14	SEZ. 15	SEZ. 16	SEZ. 17	TOTALE VOTI	CANDIDATI
LISTA N° 3 CENTO PASSI																				
D'ANGELO SALVATORE LUCIO		0	1	1	0	1	1	1	0	0	4	0	1	1	0	0	2	3	16	D'ANGELO SALVATORE LUCIO
LOTARIO BASILIA detta Vasily		13	7	12	10	12	2	4	3	5	3	4	1	5	2	8	7	12	110	LOTARIO BASILIA detta Vasily
0																				
TOTALE		13	8	13	10	13	3	5	3	5	7	4	2	6	2	8	9	15	126	


COMUNE DI LEONFORTE		ELEZIONI REGIONALI DEL 05 NOVEMBRE 2017																		
		VOTI DI PREFERENZA DEI CANDIDATI ALL'ASSEMBLEA REGIONALE																		
		SEZ. 1	SEZ. 2	SEZ. 3	SEZ. 4	SEZ. 5	SEZ. 6	SEZ. 7	SEZ. 8	SEZ. 9	SEZ. 10	SEZ. 11	SEZ. 12	SEZ. 13	SEZ. 14	SEZ. 15	SEZ. 16	SEZ. 17	TOTALE VOTI	CANDIDATI
LISTA N° 4 MOVIMENTO 5 STELLE																				
ALFARINI GIAMPIERO ERCOLE DIMITRI		17	20	17	20	35	23	21	16	25	9	16	17	14	16	26	8	26	326	ALFARINI GIAMPIERO ERCOLE DIMITRI
PAGANA ELENA		34	28	18	16	32	16	18	27	18	9	27	12	14	10	8	25	26	338	PAGANA ELENA
0																				
TOTALE		51	48	35	36	67	39	39	43	43	18	43	29	28	26	34	33	52	664	

COMUNE DI LEONFORTE		ELEZIONI REGIONALI DEL 05 NOVEMBRE 2017																		
		VOTI DI PREFERENZA DEI CANDIDATI ALL'ASSEMBLEA REGIONALE																		
		SEZ. 1	SEZ. 2	SEZ. 3	SEZ. 4	SEZ. 5	SEZ. 6	SEZ. 7	SEZ. 8	SEZ. 9	SEZ. 10	SEZ. 11	SEZ. 12	SEZ. 13	SEZ. 14	SEZ. 15	SEZ. 16	SEZ. 17	TOTALE VOTI	CANDIDATI
LISTA N° 5 PARTITO DEMOCRATICO																				
LANTIERI ANNUNZIATA LUISA		28	44	24	31	30	4	19	11	12	10	11	13	20	16	6	21	17	317	LANTIERI ANNUNZIATA LUISA
ALLORO MARIO		18	26	17	15	27	14	16	10	11	4	13	5	6	13	19	23	11	248	ALLORO MARIO
0																				
TOTALE		46	70	41	46	57	18	35	21	23	14	24	18	26	29	25	44	28	565	


COMUNE DI LEONFORTE		ELEZIONI REGIONALI DEL 05 NOVEMBRE 2017																		
		VOTI DI PREFERENZA DEI CANDIDATI ALL'ASSEMBLEA REGIONALE																		
		SEZ. 1	SEZ. 2	SEZ. 3	SEZ. 4	SEZ. 5	SEZ. 6	SEZ. 7	SEZ. 8	SEZ. 9	SEZ. 10	SEZ. 11	SEZ. 12	SEZ. 13	SEZ. 14	SEZ. 15	SEZ. 16	SEZ. 17	TOTALE VOTI	CANDIDATI
LISTA N° 6 FORZA ITALIA																				
GLORIOSO ARMANDO		43	53	39	68	48	39	57	47	23	19	27	19	19	18	32	55	70	676	GLORIOSO ARMANDO
PALERMO GAETANA		22	19	19	25	19	23	24	16	10	11	20	2	17	5	22	24	33	311	PALERMO GAETANA
TOTALE		65	72	58	93	67	62	81	63	33	30	47	21	36	23	54	79	103	987	


COMUNE DI LEONFORTE		ELEZIONI REGIONALI DEL 05 NOVEMBRE 2017																		
		VOTI DI PREFERENZA DEI CANDIDATI ALL'ASSEMBLEA REGIONALE																		
		SEZ. 1	SEZ. 2	SEZ. 3	SEZ. 4	SEZ. 5	SEZ. 6	SEZ. 7	SEZ. 8	SEZ. 9	SEZ. 10	SEZ. 11	SEZ. 12	SEZ. 13	SEZ. 14	SEZ. 15	SEZ. 16	SEZ. 17	TOTALE VOTI	CANDIDATI
LISTA N° 7 SICILIA FUTURA																				
GARGAGLIONE FRANCESCO PAOLC		7	6	8	8	9	4	6	5	0	7	8	3	0	0	6	9	3	89	GARGAGLIONE FRANCESCO PAOLC
CALCAGNO SABRINA		0	0	0	0	0	0	0	0	0	3	0	6	0	0	0	1	1	11	CALCAGNO SABRINA
0																				
TOTALE		7	6	8	8	9	4	6	5	-	10	8	9	-	-	6	10	4	100	


o


COMUNE DI LEONFORTE		ELEZIONI REGIONALI DEL 05 NOVEMBRE 2017																		
		VOTI DI PREFERENZA DEI CANDIDATI ALL'ASSEMBLEA REGIONALE																		
		SEZ. 1	SEZ. 2	SEZ. 3	SEZ. 4	SEZ. 5	SEZ. 6	SEZ. 7	SEZ. 8	SEZ. 9	SEZ. 10	SEZ. 11	SEZ. 12	SEZ. 13	SEZ. 14	SEZ. 15	SEZ. 16	SEZ. 17	TOTALE VOTI	CANDIDATI
LISTA N° 8 UNIONE DI CENTRO																				
FANELLA MIRIAM SALVATRICE	0	0	0	4	0	0	0	1	0	0	0	0	0	0	0	3	2	10	FANELLA MIRIAM SALVATRICE	
LOMBARDO FACCIALE SEBASTIANO	0	3	0	1	1	0	3	0	2	3	2	2	1	0	0	2	5	25	LOMBARDO FACCIALE SEBASTIANO	
																5				
TOTALE	-	3	-	5	1	-	3	1	2	3	2	2	1	-	-	10	7	35		

ICE ANNA
ASTIANO

COMUNE DI LEONFORTE		ELEZIONI REGIONALI DEL 05 NOVEMBRE 2017																		
		VOTI DI PREFERENZA DEI CANDIDATI ALL'ASSEMBLEA REGIONALE																		
		SEZ. 1	SEZ. 2	SEZ. 3	SEZ. 4	SEZ. 5	SEZ. 6	SEZ. 7	SEZ. 8	SEZ. 9	SEZ. 10	SEZ. 11	SEZ. 12	SEZ. 13	SEZ. 14	SEZ. 15	SEZ. 16	SEZ. 17	TOTALE VOTI	CANDIDATI
LISTA N° 9																				
DIVENTERA' BELLISSIMA																				
DI FRANCO GIUSEPPE		2	3	0	1	0	5	1	3	3	10	1	0	1	3	0	0	0	33	DI FRANCO GIUSEPPE
SCORCIAPINO MELANIA		2	0	0	0	2	0	0	0	1	0	0	0	0	0	0	0	0	5	SCORCIAPINO MELANIA
TOTALE		4	3		1	2	5	1	3	4	10	1	-	1	3	-	-	-	38	

COMUNE DI LEONFORTE		ELEZIONI REGIONALI DEL 05 NOVEMBRE 2017																			
		VOTI DI PREFERENZA DEI CANDIDATI ALL'ASSEMBLEA REGIONALE																			
		SEZ. 1	SEZ. 2	SEZ. 3	SEZ. 4	SEZ. 5	SEZ. 6	SEZ. 7	SEZ. 8	SEZ. 9	SEZ. 10	SEZ. 11	SEZ. 12	SEZ. 13	SEZ. 14	SEZ. 15	SEZ. 16	SEZ. 17	TOTALE VOTI	CANDIDATI	
LISTA N° 10 SICILIANI LIBERI																					
PITITTO MARIA ANTONIETTA		0	0	0	1	0	0	0	0	0	0	0	0	0	0	0	0	0	0	1	PITITTO MARIA ANTONIETTA
MANDALA' PAOLO		0	0	0	0	0	0	1	0	0	0	0	1	0	0	0	0	0	0	2	MANDALA' PAOLO
0																					
TOTALE		-	-	-	1	-	-	1	-	-	-	-	1	-	-	-	-	-	-	3	

COMUNE DI LEONFORTE		ELEZIONI REGIONALI DEL 05 NOVEMBRE 2017																		
		VOTI DI PREFERENZA DEI CANDIDATI ALL'ASSEMBLEA REGIONALE																		
		SEZ. 1	SEZ. 2	SEZ. 3	SEZ. 4	SEZ. 5	SEZ. 6	SEZ. 7	SEZ. 8	SEZ. 9	SEZ. 10	SEZ. 11	SEZ. 12	SEZ. 13	SEZ. 14	SEZ. 15	SEZ. 16	SEZ. 17	TOTALE VOTI	CANDIDATI
LISTA N° 11 NELLO MUSUMECI PRESID.																				
BARBERA SALVATORE detto Carmelo	47	48	59	42	91	33	76	53	56	62	71	41	52	46	60	57	54	948	BARBERA SALVATORE detto Carmelo	
LO VOTRICO SANTA detta Santina	0	1	0	0	2	0	4	0	0	0	1	0	0	1	2	0	0	11	LO VOTRICO SANTA detta Santina	
TOTALE	47	49	59	42	93	33	80	53	56	62	72	41	52	47	62	57	54	959		

COMUNE DI LEONFORTE		ELEZIONI REGIONALI DEL 05 NOVEMBRE 2017																		
		VOTI DI PREFERENZA DEI CANDIDATI ALL'ASSEMBLEA REGIONALE																		
		SEZ. 1	SEZ. 2	SEZ. 3	SEZ. 4	SEZ. 5	SEZ. 6	SEZ. 7	SEZ. 8	SEZ. 9	SEZ. 10	SEZ. 11	SEZ. 12	SEZ. 13	SEZ. 14	SEZ. 15	SEZ. 16	SEZ. 17	TOTALE VOTI	
LISTA N° 12 POPOLARI E AUTOMISTI																				
COSTA MARIA CATENA		0	2	1	0	0	0	0	0	0	0	0	0	0	0	0	2	0	5	CANDIDATI COSTA MARIA CATENA
CUCCI' GIUSEPPE		4	7	4	23	5	11	7	9	15	8	12	6	3	10	11	4	15	154	CANDIDATI CUCCI' GIUSEPPE
0																				
TOTALE		4	9	5	23	5	11	7	9	15	8	12	6	3	10	11	6	15	159	