


































<b>COMUNE DI LEONFORTE</b>												
<b>ELEZIONI POLITICHE DEL 4 MARZO 2018</b>												
	ELETTORI			VOTANTI ALLE ORE 12			VOTANTI ALLE ORE 19			VOTANTI ALLE ORE 23		
	MASCHI	FEMM.	TOTALE	MASCHI	FEMM.	TOTALE	MASCHI	FEMM.	TOTALE	MASCHI	FEMM.	TOTALE
<b>SEZ. 1</b>	334	371	<b>705</b>	58	43	<b>101</b>	172	145	<b>317</b>	250	235	<b>485</b>
<b>SEZ. 2</b>	370	401	<b>771</b>	77	53	<b>130</b>	199	172	<b>371</b>	264	254	<b>518</b>
<b>SEZ. 3</b>	264	300	<b>564</b>	61	45	<b>106</b>	160	128	<b>288</b>	208	188	<b>396</b>
<b>SEZ. 4</b>	383	388	<b>771</b>	82	41	<b>123</b>	200	167	<b>367</b>	274	263	<b>537</b>
<b>SEZ. 5</b>	346	391	<b>737</b>	67	49	<b>116</b>	199	181	<b>380</b>	280	264	<b>544</b>
<b>SEZ. 6</b>	278	337	<b>615</b>	44	28	<b>72</b>	153	124	<b>277</b>	196	201	<b>397</b>
<b>SEZ. 7</b>	331	423	<b>754</b>	51	38	<b>89</b>	159	154	<b>313</b>	234	266	<b>500</b>
<b>SEZ. 8</b>	335	393	<b>728</b>	53	37	<b>90</b>	165	162	<b>327</b>	237	254	<b>491</b>
<b>SEZ. 9</b>	253	258	<b>511</b>	48	31	<b>79</b>	140	106	<b>246</b>	193	169	<b>362</b>
<b>SEZ. 10</b>	261	271	<b>532</b>	44	28	<b>72</b>	126	96	<b>222</b>	193	168	<b>361</b>
<b>SEZ. 11</b>	323	312	<b>635</b>	59	42	<b>101</b>	162	126	<b>288</b>	225	185	<b>410</b>
<b>SEZ. 12</b>	205	216	<b>421</b>	34	25	<b>59</b>	108	93	<b>201</b>	147	135	<b>282</b>
<b>SEZ. 13</b>	217	259	<b>476</b>	42	23	<b>65</b>	92	89	<b>181</b>	152	145	<b>297</b>
<b>SEZ. 14</b>	232	239	<b>471</b>	34	24	<b>58</b>	121	101	<b>222</b>	168	156	<b>324</b>
<b>SEZ. 15</b>	262	276	<b>538</b>	40	29	<b>69</b>	128	119	<b>247</b>	197	188	<b>385</b>
<b>SEZ. 16</b>	340	350	<b>690</b>	48	38	<b>86</b>	182	159	<b>341</b>	260	242	<b>502</b>
<b>SEZ. 17</b>	349	354	<b>703</b>	65	40	<b>105</b>	188	157	<b>345</b>	281	262	<b>543</b>
<b>TOTALE</b>	5.083	5.539	<b>10.622</b>	907	614	<b>1.521</b>	2.654	2.279	<b>4.933</b>	3.759	3.575	<b>7.334</b>
						14,32 %			46,44 %			<b>69,05</b>

COMUNE DI LEONFORTE				ELEZIONI POLITICHE DEL 4 MARZO 2018																			
ELEZIONE DELLA CAMERA DEI DEPUTATI - REGIONE SICILIA 2 Collegio Plurinominale 1 - Collegio Uninomiale 3																							
VOTANTI				candidato 1			candidato 2			candidato 3			candidato 4						candidato 5				
	MASCHI	FEMM.	TOT.	COLALEO LILLO MARIA		Solo uninominale	INSENGA AZZARO ANDREA		Solo uninominale	GIARRIZZO ANDREA		Solo uninominale	LO MONTE CARMELO					Solo uninominale	VENEZIA SEBAST. detto FABIO				
SEZ. 1	250	235	485	37	36	1	3	3	0	302	295	7	59	5	39	12	0	3	71	0	58	4	0
SEZ. 2	264	254	518	16	15	1	1	1	0	298	294	4	83	9	57	14	3	0	94	2	74	2	0
SEZ. 3	208	188	396	23	21	2	0	0	0	180	171	9	84	9	44	28	2	1	92	0	73	1	1
SEZ. 4	274	263	537	27	25	2	0	0	0	315	307	8	98	17	62	15	1	3	69	1	58	1	2
SEZ. 5	280	264	544	27	27	0	3	3	0	305	296	9	77	23	33	17	2	2	103	1	69	5	2
SEZ. 6	196	201	397	13	12	1	0	0	0	218	212	6	90	6	67	13	4	0	54	0	41	5	0
SEZ. 7	234	266	500	22	21	1	3	3	0	290	284	6	93	15	55	20	0	3	69	4	52	1	2
SEZ. 8	237	254	491	22	22	0	3	3	0	277	266	11	101	13	63	18	7	0	56	1	42	0	0
SEZ. 9	193	169	362	19	19	0	1	1	0	203	197	6	61	7	34	15	4	1	49	1	38	2	0
SEZ. 10	193	168	361	16	5	11	0	0	0	215	208	7	74	9	45	14	5	1	41	3	28	0	4
SEZ. 11	225	185	410	14	14	0	1	1	0	236	230	6	91	11	67	11	2	0	47	3	39	2	1
SEZ. 12	147	135	282	5	5	0	0	0	0	182	182	0	51	12	30	6	1	2	30	0	23	0	1
SEZ. 13	152	145	297	16	16	0	0	0	0	189	189	0	47	13	20	12	2	0	29	1	21	1	1
SEZ. 14	168	156	324	11	11	0	0	0	0	183	178	5	59	5	29	21	4	0	53	1	47	0	1
SEZ. 15	197	188	385	25	25	0	2	2	0	212	209	3	81	12	38	26	2	3	47	0	35	1	1
SEZ. 16	260	242	502	28	25	3	2	2	0	287	275	12	84	9	51	19	5	0	86	5	52	10	1
SEZ. 17	281	262	543	25	24	1	1	1	0	327	319	8	86	14	49	21	2	0	86	0	68	3	2
TOTALE	3.759	3.575	7.334	346	323	23	20	20	-	4.219	4.112	107	1.319	189	783	282	46	19	1.076	23	818	38	19
	Percentuale sui voti validi			4,90			0,28			59,77			18,69						15,24				
%	Percentuale sul totale			4,72			0,27			57,53			17,98						14,67				

	candidato 6		candidato 7		candidato 8		candidato 9		candidato 10		VOTI NON VALIDI									
Solo uninominale	LIBRO ANNAMARIA		Solo uninominale	DI STEFANO GASPARE		Solo uninominale	FAILLACI MARCO		Solo uninominale	DI SIMONE GIUSEPPE		Solo uninominale	VIRDI DENNJUS IVAN		Solo uninominale	TOTALE Uninom.	Bianche	Nulle	Contest.	TOT,
																(a)	(b)	(c)	(d)	(a..d)
9	1	1	0	0	0	0	0	0	0	1	0	1	0	0	0	474	4	7		485
16	0	0	0	1	1	0	2	1	1	0	0	0	0	0	0	495	5	18		518
17	1	1	0	3	3	0	0	0	0	1	1	0	0	0	0	384	3	9		396
7	3	3	0	0	0	0	0	0	0	0	0	0	1	1	0	513	8	16		537
26	0	0	0	3	3	0	2	2	0	2	2	0	0	0	0	522	5	17		544
8	1	1	0	1	1	0	0	0	0	0	0	0	0	0	0	377	6	14		397
10	2	2	0	1	1	0	5	4	1	1	1	0	1	1	0	487	4	9		500
13	3	3	0	1	1	0	3	3	0	1	0	1	0	0	0	467	6	18		491
8	0	0	0	1	1	0	3	3	0	0	0	0	0	0	0	337	9	16		362
6	2	2	0	1	1	0	2	2	0	0	0	0	0	0	0	351	4	6		361
2	1	1	0	0	0	0	3	3	0	0	0	0	0	0	0	393	5	12		410
6	2	2	0	0	0	0	0	0	0	2	2	0	0	0	0	272	4	6		282
5	2	2	0	1	1	0	0	0	0	1	1	0	0	0	0	285	6	6		297
4	3	3	0	2	2	0	0	0	0	4	4	0	0	0	0	315	2	7		324
10	0	0	0	1	1	0	0	0	0	0	0	0	0	0	0	368	7	10		385
18	2	2	0	1	1	0	0	0	0	0	0	0	1	1	0	491	4	7		502
13	0	0	0	1	1	0	1	1	0	1	1	0	0	0	0	528	6	9		543
178	23	23	-	18	18	-	21	19	2	14	12	2	3	3	-	7.059	88	187	-	7.334
	0,33			0,25			0,30			0,20			0,04			100				
	0,31			0,25			0,29			0,19			0,04				1,20	2,55	-	100

<b>COMUNE DI LEONFORTE</b>						
<b>ELEZIONI POLITICHE DEL 4 MARZO 2018</b>						
	ELETTORI			VOTANTI ALLE ORE 23		
	MASCHI	FEMM.	TOTALE	MASCHI	FEMM.	TOTALE
<b>SEZ. 1</b>	280	315	<b>595</b>	211	198	<b>409</b>
<b>SEZ. 2</b>	335	372	<b>707</b>	236	233	<b>469</b>
<b>SEZ. 3</b>	246	286	<b>532</b>	193	175	<b>368</b>
<b>SEZ. 4</b>	331	350	<b>681</b>	233	231	<b>464</b>
<b>SEZ. 5</b>	307	358	<b>665</b>	248	241	<b>489</b>
<b>SEZ. 6</b>	251	309	<b>560</b>	177	181	<b>358</b>
<b>SEZ. 7</b>	295	391	<b>686</b>	205	242	<b>447</b>
<b>SEZ. 8</b>	299	360	<b>659</b>	213	227	<b>440</b>
<b>SEZ. 9</b>	223	229	<b>452</b>	168	144	<b>312</b>
<b>SEZ. 10</b>	227	248	<b>475</b>	170	149	<b>319</b>
<b>SEZ. 11</b>	293	279	<b>572</b>	202	161	<b>363</b>
<b>SEZ. 12</b>	184	195	<b>379</b>	130	119	<b>249</b>
<b>SEZ. 13</b>	188	232	<b>420</b>	131	126	<b>257</b>
<b>SEZ. 14</b>	209	222	<b>431</b>	150	143	<b>293</b>
<b>SEZ. 15</b>	230	249	<b>479</b>	174	165	<b>339</b>
<b>SEZ. 16</b>	293	307	<b>600</b>	225	209	<b>434</b>
<b>SEZ. 17</b>	308	306	<b>614</b>	249	229	<b>478</b>
<b>TOTALE</b>	4.499	5.008	<b>9.507</b>	3.315	3.173	<b>6.488</b>
				%		<b>68,24</b>

COMUNE DI LEONFORTE				ELEZIONI POLITICHE DEL 4 MARZO 2018																					
ELEZIONE DEL SENATO DELLA REPUBBLICA - REGIONE SICILIA Collegio Plurinominale 1 - Collegio Uninomiale 5																									
VOTANTI				candidato 1		candidato 2				candidato 3		candidato 4		candidato 5				candidato 6							
				CARLA ANGRISANO		Solo uninominale	SALVATORE SAUNA		Solo uninominale	PIETRO LOREFICE		Solo uninominale	ANGELO MAROTTA		Solo uninominale	GIOVANNA CANDURA					Solo uninominale	FABIO MARIA ROB. LIPANI			
MASCHI	FEMM.	TOT.																							
SEZ. 1	211	198	409	3	3	0	0	0	0	267	261	6	28	28	0	47	8	6	0	31	2	0	0		
SEZ. 2	236	233	469	1	1	0	2	2	0	265	261	4	7	7	0	77	16	7	4	50	0	1	1		
SEZ. 3	193	175	368	0	0	0	0	0	0	178	168	10	19	18	1	82	25	8	1	48	0	0	0		
SEZ. 4	233	231	464	0	0	0	1	1	0	269	264	5	17	16	1	89	11	20	1	55	2	0	0		
SEZ. 5	248	241	489	2	2	0	2	2	0	273	268	5	31	31	0	79	19	22	1	33	4	0	0		
SEZ. 6	177	181	358	0	0	0	0	0	0	197	191	6	10	10	0	82	10	6	2	64	0	2	1		
SEZ. 7	205	242	447	4	4	0	3	3	0	266	261	5	22	20	2	82	23	11	1	46	1	1	1		
SEZ. 8	213	227	440	3	3	0	3	3	0	240	234	6	12	10	2	94	11	17	5	61	0	0	0		
SEZ. 9	168	144	312	2	2	0	3	3	0	177	171	6	12	12	0	54	13	2	7	32	0	0	0		
SEZ. 10	170	149	319	1	0	1	3	3	0	191	187	4	8	8	0	64	15	7	3	38	1	0	0		
SEZ. 11	202	161	363	1	1	0	2	2	0	205	201	4	10	9	1	82	13	12	1	56	0	1	1		
SEZ. 12	130	119	249	1	1	0	1	1	0	160	160	0	5	5	0	45	5	9	1	30	0	0	0		
SEZ. 13	131	126	257	0	0	0	0	0	0	166	166	0	11	11	0	39	11	10	1	16	1	0	0		
SEZ. 14	150	143	293	0	0	0	0	0	0	170	168	2	9	9	0	56	20	5	2	29	0	0	0		
SEZ. 15	174	165	339	2	2	0	0	0	0	185	179	6	18	18	0	81	24	10	1	43	3	0	0		
SEZ. 16	225	209	434	2	2	0	0	0	0	261	249	12	15	14	1	73	15	10	2	45	1	0	0		
SEZ. 17	249	229	478	1	1	0	3	3	0	286	282	4	24	23	1	75	19	9	2	43	2	1	1		
TOTALE	3.315	3.173	6.488	23	22	1	23	23	-	3.756	3.671	85	258	249	9	1.201	258	171	35	720	17	6	5		
Percentuale sui voti validi				0,37		0,37				60,58				4,16		19,37						0,10			
%				0,35		0,35				57,89				3,98		18,51						0,09			

																					VOTI NON VALIDI			
Solo uninominale	<b>candidato 7</b>					Solo uninominale	<b>candidato 8</b>		Solo uninominale	<b>candidato 9</b>		Solo uninominale	<b>candidato 10</b>		Solo uninominale	<b>candidato 11</b>		Solo uninominale	TOTALE Uninom.	Bianche	Nulle	Contest.	TOT, (a-c)	
	(a)	(b)	(c)	(d)	(e)		(f)	(g)	(h)	(i)	(j)	(k)	(l)	(m)	(n)	(o)	(p)	(q)	(r)	(s)	(t)	(u)	(v)	
0	<b>50</b>	0	0	50	0	0	<b>3</b>	3	0	<b>0</b>	0	0	<b>1</b>	0	1	<b>0</b>	0	0	<b>399</b>	3	7		<b>409</b>	
0	<b>85</b>	3	0	79	1	2	<b>1</b>	1	0	<b>0</b>	0	0	<b>2</b>	2	0	<b>0</b>	0	0	<b>441</b>	10	18		<b>469</b>	
0	<b>71</b>	1	1	67	1	1	<b>1</b>	1	0	<b>1</b>	1	0	<b>3</b>	3	0	<b>0</b>	0	0	<b>355</b>	5	8		<b>368</b>	
0	<b>63</b>	3	1	57	0	2	<b>1</b>	1	0	<b>0</b>	0	0	<b>1</b>	1	0	<b>0</b>	0	0	<b>441</b>	10	13		<b>464</b>	
0	<b>77</b>	6	2	66	0	3	<b>3</b>	3	0	<b>0</b>	0	0	<b>3</b>	3	0	<b>1</b>	1	0	<b>471</b>	6	12		<b>489</b>	
1	<b>44</b>	2	0	40	0	2	<b>3</b>	3	0	<b>0</b>	0	0	<b>0</b>	0	0	<b>0</b>	0	0	<b>338</b>	6	14		<b>358</b>	
0	<b>54</b>	0	2	51	1	0	<b>2</b>	2	0	<b>1</b>	1	0	<b>2</b>	1	1	<b>0</b>	0	0	<b>437</b>	3	7		<b>447</b>	
0	<b>52</b>	6	0	43	2	1	<b>2</b>	1	1	<b>1</b>	1	0	<b>1</b>	1	0	<b>1</b>	1	0	<b>409</b>	13	18		<b>440</b>	
0	<b>38</b>	0	0	35	2	1	<b>0</b>	0	0	<b>0</b>	0	0	<b>0</b>	0	0	<b>1</b>	1	0	<b>287</b>	8	17		<b>312</b>	
0	<b>31</b>	0	3	27	0	1	<b>3</b>	3	0	<b>0</b>	0	0	<b>0</b>	0	0	<b>0</b>	0	0	<b>301</b>	6	12		<b>319</b>	
0	<b>43</b>	4	0	36	3	0	<b>2</b>	2	0	<b>0</b>	0	0	<b>0</b>	0	0	<b>1</b>	1	0	<b>347</b>	7	9		<b>363</b>	
0	<b>22</b>	0	2	19	0	1	<b>2</b>	2	0	<b>0</b>	0	0	<b>0</b>	0	0	<b>1</b>	1	0	<b>237</b>	5	7		<b>249</b>	
0	<b>27</b>	1	1	22	1	2	<b>1</b>	1	0	<b>0</b>	0	0	<b>2</b>	2	0	<b>0</b>	0	0	<b>246</b>	5	6		<b>257</b>	
0	<b>39</b>	0	0	39	0	0	<b>4</b>	3	1	<b>0</b>	0	0	<b>2</b>	2	0	<b>1</b>	1	0	<b>281</b>	6	6		<b>293</b>	
0	<b>37</b>	1	1	32	0	3	<b>0</b>	0	0	<b>0</b>	0	0	<b>0</b>	0	0	<b>1</b>	1	0	<b>324</b>	7	8		<b>339</b>	
0	<b>73</b>	13	1	50	2	7	<b>0</b>	0	0	<b>0</b>	0	0	<b>1</b>	1	0	<b>1</b>	1	0	<b>426</b>	1	7		<b>434</b>	
0	<b>65</b>	4	2	58	0	1	<b>2</b>	2	0	<b>0</b>	0	0	<b>2</b>	2	0	<b>1</b>	1	0	<b>460</b>	12	6		<b>478</b>	
<b>1</b>	<b>871</b>	44	16	771	13	27	<b>30</b>	28	2	<b>3</b>	3	-	<b>20</b>	18	2	<b>9</b>	9	-	<b>6200</b>	113	175	-	6.488	
	<b>14,05</b>						<b>0,48</b>			<b>0,05</b>			<b>0,32</b>			<b>0,15</b>			<b>100</b>					
	13,42						0,46			0,05			0,31			0,14				1,74	2,70	-	100	